

# FIRMA DIGITALE CON ACROBAT READER (GRATUITO)

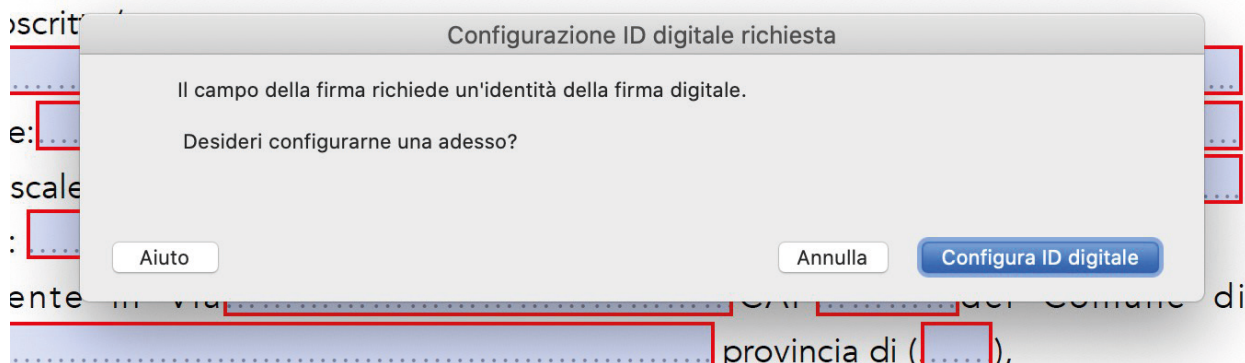
Alla fine del modulo troverete lo spazio per la firma.  
Cliccate sull'area evidenziata.

CHIEDE  
di entrare a far parte dell'Associazione Culturale "Spazio CAM" come SOCIO  
ORDINARIO pagando la quota associativa definita dal consiglio direttivo di euro 15,00 e  
valida per un anno a partire dalla data di sottoscrizione.

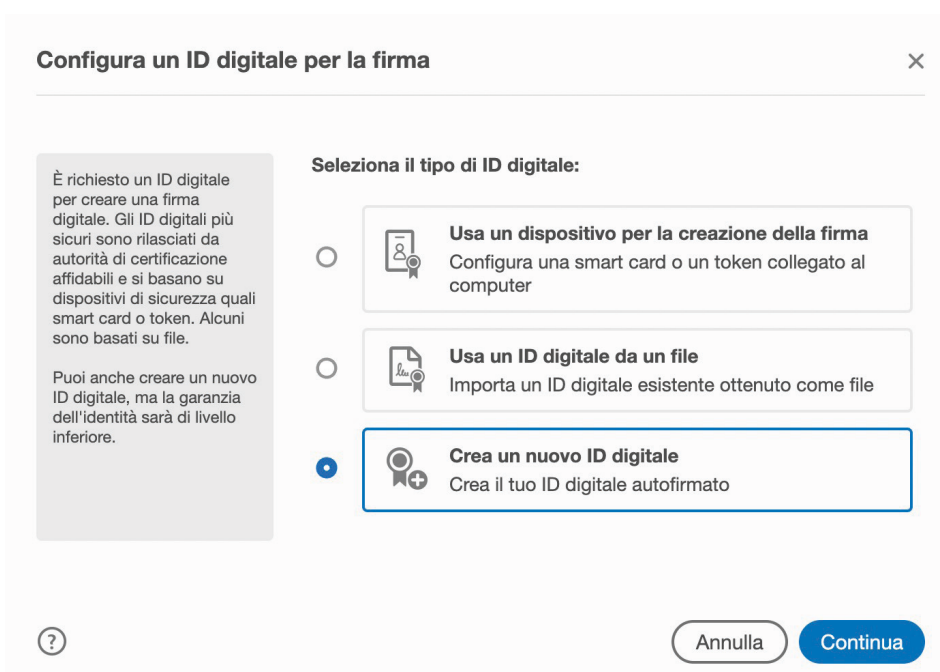
Bergamo, li  /  /

Firma

Nella finestra che si aprirà cliccate su "Configura ID digitale".



Nella finestra che si aprirà cliccate su "Crea un nuovo ID digitale".



Nella finestra che si aprirà cliccate su "Salva su file" e poi su "continua".

### Seleziona la destinazione del nuovo ID digitale

Gli ID digitali sono solitamente rilasciati da fornitori affidabili che garantiscono la validità dell'identità.  
Gli ID digitali autofirmati potrebbero non fornire lo stesso livello di garanzia e in alcuni casi potrebbero non essere accettati.

Chiedi ai destinatari se è un modulo di autenticazione accettabile.

**Salva su file**  
Salva l'ID digitale su un file del computer

**Salva in Apple Keychain**  
Salva l'ID digitale in Apple Keychain per condividerlo con altre applicazioni

[?](#) [Indietro](#) [Continua](#)

Nella finestra che si aprirà è sufficiente che inseriate l'e-mail e cliccate su continua.

### Crea un ID digitale autofirmato

Immetti le informazioni sull'identità da utilizzare per creare un ID digitale autofirmato.

Gli ID digitali autofirmati dai singoli utenti non offrono garanzia circa la validità delle informazioni sull'identità. Pertanto in alcuni casi potrebbero non essere accettati.

Nome: Andrea Crupi

Unità organizzativa: *Immetti unità organizzativa...*

Nome organizzazione: *Immetti nome organizzazione...*

Indirizzo e-mail: *Immetti e-mail...*

Paese/Regione: IT - ITALIA

Algoritmo chiave: RSA a 2048 bit

Usa ID digitale per: Firme digitali

[?](#) [Indietro](#) [Continua](#)

Nella finestra che si aprirà inserite la password per proteggere il vostro ID digitale e cliccate su "salva".

### Salva l'ID digitale autofirmato su un file

Aggiungi una password per proteggere la chiave privata dell'ID digitale. La stessa password ti verrà richiesta per firmare con l'ID digitale.

Salva il file dell'ID digitale in un percorso noto, da dove potrai copiarlo ed eseguirne il backup.

L'ID digitale verrà salvato nel seguente percorso:

[Sfoggia](#)

**Applica una password per proteggere l'ID digitale:**

**Conferma la password:**


[?](#) [Indietro](#) [Salva](#)

Nella finestra che si aprirà troverete l'ID digitale appena creato e cliccate su continua.

### Firma con un ID digitale

Scegli l'ID digitale che desideri utilizzare per la firma:

[Aggiorna](#)

 **Andrea Crupi** (file degli ID digitali)  
Emesso da: Andrea Crupi, Scadenza: 2028.08.04

[Visualizza dettagli](#)

[?](#) [Configura nuovo ID digitale](#) [Annulla](#) [Continua](#)

Nella finestra che si aprirà inserite la password che avete precedentemente creato e cliccate su firma.

**Firma come "Andrea Crupi"** ✕

Aspetto Testo standard ▼ Crea

**Andrea  
Crupi**  Firmato digitalmente  
da Andrea Crupi  
Data: 2023.08.04  
18:19:00 +02'00'

Blocca documento dopo la firma Visualizza dettagli certificato

Rivedi il contenuto del documento che potrebbe influire sulla firma Rivedi

Indietro Firma

Questo è quello che apparirà sul vostro documento salvato.

Firma  
**Andrea Crupi**  Firmato digitalmente da Andrea  
Crupi  
Data: 2023.08.05.10:42:43 +02'00'

ART. 13 DEL DECRETO LEGISLATIVO 30 GIUGNO 2003 N. 196

Il presente decreto legislativo recante disposizioni in materia di protezione dei dati personali da Lei volontariamente forniti per l'attivazione dei servizi richiesti sarà applicato in sede di attivazione artistica Spazio CAM, adottando le misure idonee a garantire la sicurezza normativa sopra richiamata.